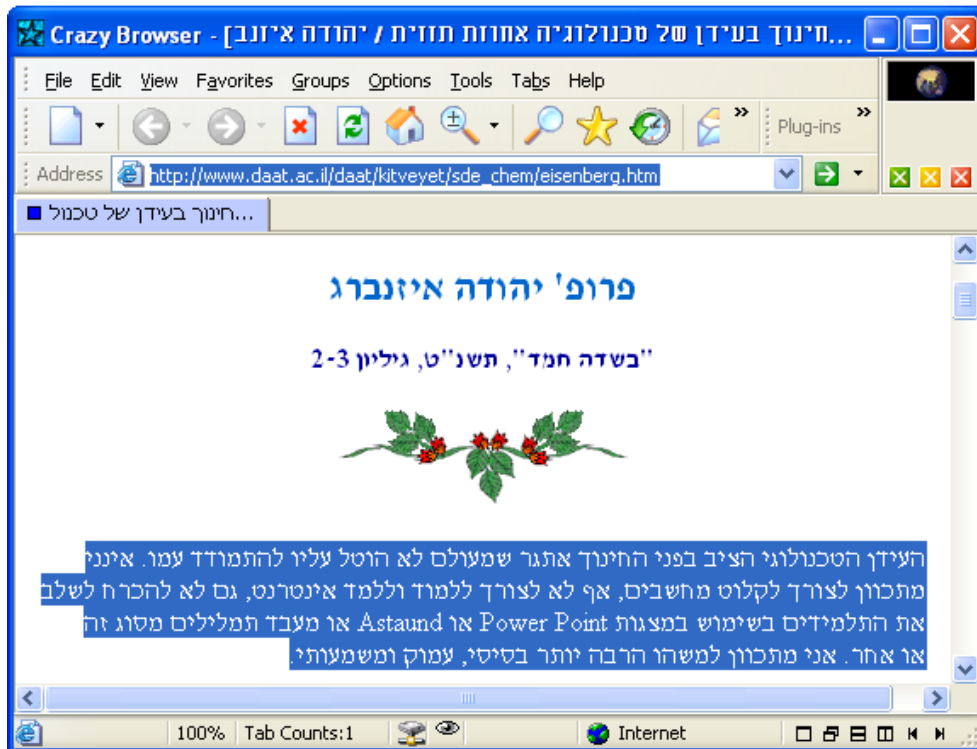
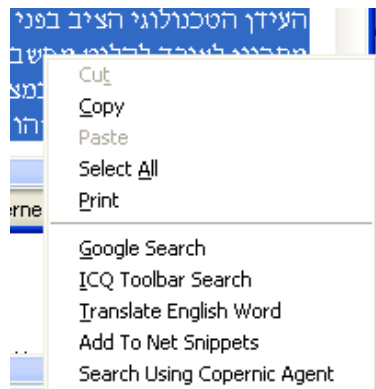


עבודה עם "הפייכונ",

לעיתים כאשר נרצה להעביר תכנים מרשת האינטרנט למעבד התמלילים שלנו נקבל תופעה של "כתב הפוך", לדוגמא - נניח שהגעתי לאתר רצוי ומצאתי טקסט אשר ברצוני לשלב אותו בעבודה, מה שעלי לבצע כביכול הוא "סימון" הטקסט באמצעות העכבר (בדרך כלל ע"י צביעה בכחול את הטקסט הרצוי) כך:



לאחר הצביעה נלחץ כפתור ימני על העכבר ונבקש להעתיק את הטקסט המסומן, או נקיש על תפריט "עריכה" = "<=" העתק".



1

ILAN NAGAR – EDUNET

Kannot M.P. Shikmim – Israel

www.edunet.org.il

☎ 972 – 8 – 8573401

☎ 972 52 2290030 ☎ 972 77-4448456

אילן נגר – אדיונט

כפר הנוער החקלאי כנות ד.ג. שקמים

www.ilan-nagar.com

☎ 052-2290030 , 08-8573401

☎ 077-4448456

Email - i290030@gmail.com 📧

אך למרבה הפלא כאשר עברנו למעבד התמלילים ובצענו "הדבקה" קבלנו את התוצאה הבאה:

ודיעה ינניא. ומע דדומתהל וילע לטוה אל מלועמש רגתא דוניחה ינפב ביצה יגולונכטה וווכתמ בלשל חרכהל אל סג, טנרטניא דמללו דומלל דרוצל אל פא, סיבשחמ טולקל דרוצל תא תוגצמב שומישב מידימלתה Power Point וא Astaund הז גוסמ סילילמת דבעמ וא יתועמשמו קומע, יסיסב רתוי הברה והשמל וווכתמ ינא. רחא וא.

הטקסט הפוך !!

ישנם 2 פתרונות לנושא:

פתרון ראשון להקיש בגוגל (www.google.co.il) את המילה "היפוך עברית" ובמצאים נקבל את האתר הבא:

היפוך טקסט עברי

telem.openu.ac.il/cgi-bin/util/CGIHeb - 2k - 7 מאי 2006 - [הועבר למטמון](#) - דפים דומים

נקיש עליו ונגיע לאתר אשר בו יש טופס שכזה:

היפוך טקסט עברי

טופס זה מאפשר לכם להכניס מלל בעברית, ולקבל אותו בעברית ויזואלית, מהסוג המשמש באתרים. כמו כן, ניתן להעתיק טקסט מתוך אתר הכתוב בעברית ויזואלית, ולהפכו לעברית רגילה, אותה ניתן לשלב במעבד תמלילים.

הכניסו את העברית, לחצו על כפתור "בצע", ותקבלו:

- תצוגה של העברית לאחר ההיפוך.

- שדה המכיל את העברית לאחר ההיפוך, ממנו ניתן לבצע copy ו-paste.

- שדה המכיל את התוכן שהכנסתם, לצורך המשך העריכה, או הזנה חדשה.

הכנס טקסט

קיפול שורות אוטומטי ברוחב תוים.

2

ILAN NAGAR – EDUNET

Kannot M.P. Shikmim – Israel

www.edunet.org.il

☎ 972 – 8 – 8573401

☎ 972 52 2290030 ☎ 972 77-4448456

אילן נגר – אדיונט

כפר הנוער החקלאי כנות ד.ג. שקמים

www.ilan-nagar.com

☎ 052-2290030 , 08-8573401

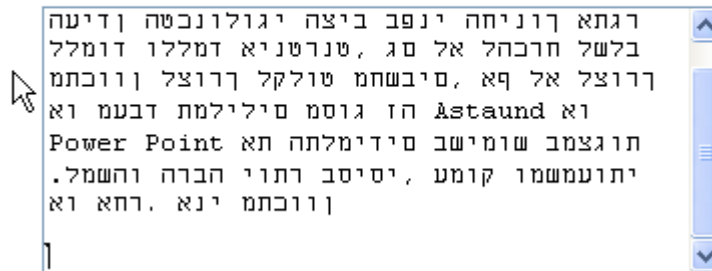
☎ 077-4448456

Email - i290030@gmail.com 📧

במקום בו כתוב "הכנס טקסט" נכניס / נדביק את הטקסט שהעתקנו מהאינטרנט, לאחר ההדבקה פשוט נלחץ "בצע".

זהו החלון לאחר ההדבקה של הטקסט ההפוך:

הכנס טקסט



מה שנותר עתה הוא להעתיק את הטקסט לאחר "הביצוע" כאשר הוא מיושר, למעבד התמלילים.

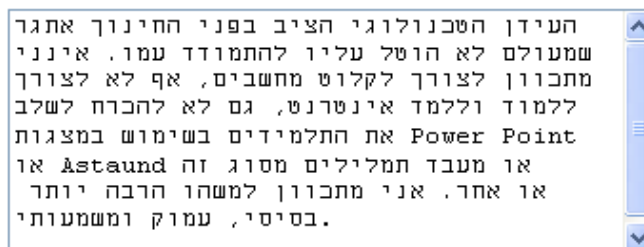
זהו המסך אשר מקבלים לאחר "בצע"

היפוך טקסט עברי

הטקסט שהכנסת היה:

ינניא. ומע דדומתהל וילע לטוה אל סלועמש רגתא דוניהה ינפב ביצה יגולונכטה ודיעה בלשל חרכהל אל סג, טנרטניא דמללו דומלל דרוצל אל פא, סיבשחמ טולקל דרוצל וווכתמ הז גוסמ סילילמת דבעמ וא Astaund וא Power Point תוגצמב שומישב סידימלתה תא יתועמשמו קומע, יסיסב רתוי הברה והשמל וווכתמ ינא. רחא וא".

ניתן להעתיקו מכאן:



ILAN NAGAR – EDUNET
Kannot M.P. Shikmim – Israel
www.edunet.org.il

☎ 972 – 8 – 8573401

📠 972 52 2290030 📠 972 77-4448456

אילן נגר – אדיונט
כפר הנוער החקלאי כנות ד.ג. שקמים
www.ilan-nagar.com

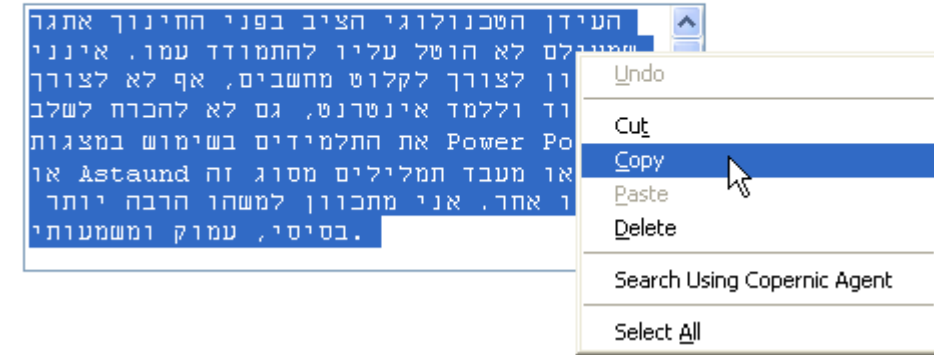
☎ 052-2290030, 08-8573401

📠 077-4448456

Email - i290030@gmail.com 📧

עתה פשוט שוב נסמן את הטקסט ונבצע "העתק" ונדביק אותו במעבד התמלילים שלנו.

ניתן להעתיקו מכאן:



ועתה זהו הטקסט לאחר ההדבקה:

העידן הטכנולוגי הציב בפני החינוך אתגר שמעולם לא הוטל עליו להתמודד עמו. אינני מתכוון לצורך לקלוט מחשבים, אף לא לצורך ללמוד וללמד אינטרנט, גם לא להכרח לשלב את התלמידים בשימוש במצגות Power Point או מעבד תמלילים מסוג זה Astaund או אחר. אני מתכוון למשהו הרבה יותר בסיסי, עמוק ומשמעותי.

• דרך מספר 2 באמצעות תכנה המבצעת עבורי את ההיפוך:



התכנה נקראת: drop . סמל התכנה נראה כך: לחיצה כפולה על הצלמית



ונקבל את האלמנט הבא: הרעיון של התכנה הוא פשוט. התכנה מסוגלת להמיר קבצים מהאינטרנט ישירות למעבד התמלילים (במקרה שלנו לוורד) איך? פשוט ע"י סימון הטקסט הרצוי וגרירתו לתוך חלון התכנה שלעיל, ברגע שנגיע לחלון התכנה נקבל "צבע אדום" נרפה מן העכבר או אז יפתח לנו חלון הוורד ובו הטקסט מיושר !!



כך: ומה שנקבל הוא הדף הבא:

4

ILAN NAGAR – EDUNET

Kannot M.P. Shikmim – Israel

www.edunet.org.il

☎ 972 – 8 – 8573401

☎ 972 52 2290030 ☎ 972 77-4448456

אילן נגר – אדיונט

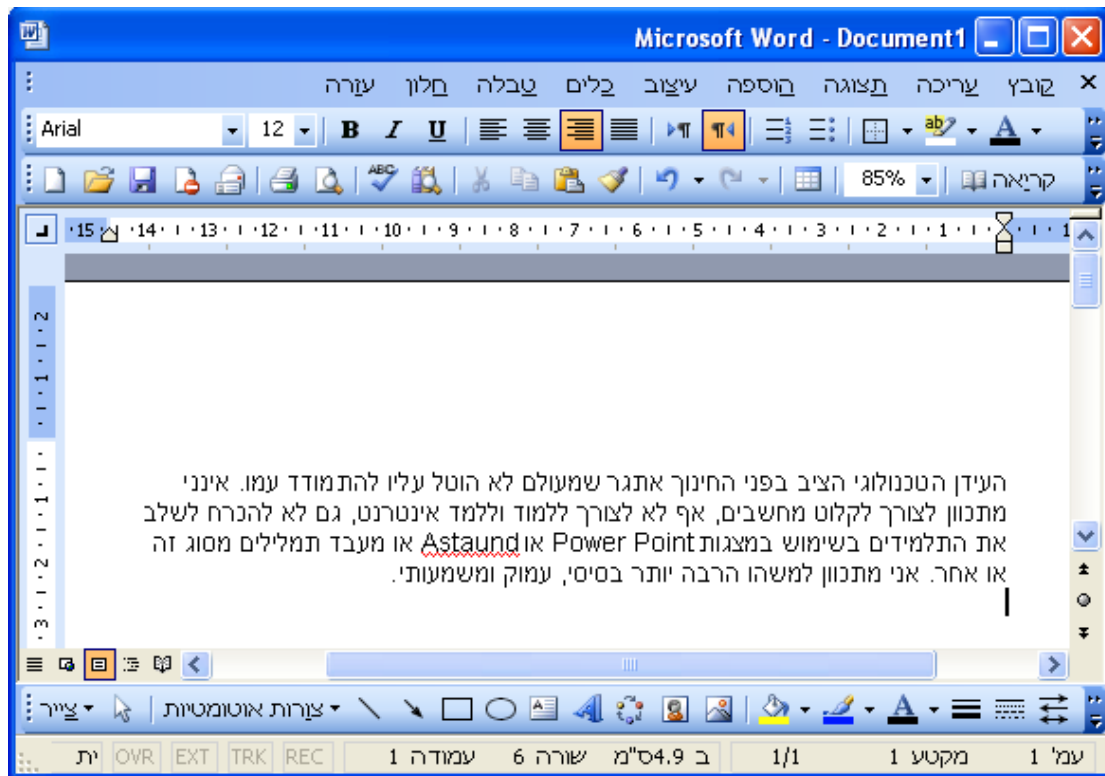
כפר הנוער החקלאי כנות ד.ג. שקמים

www.ilan-nagar.com

☎ 052-2290030 , 08-8573401

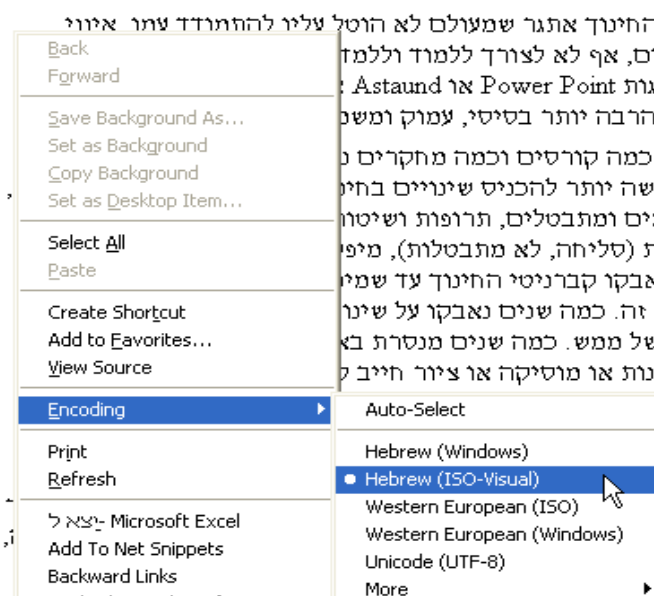
☎ 077-4448456

Email - i290030@gmail.com 📧



הערות:

אם הטקסט כבר מיושר באינטרנט אזי אין צורך בתכנת ההיפוך, איך נדע זאת? כאשר נקיש כפתור ימני של העכבר על הטקסט / או החלון באינטרנט נקבל את המסך הבא:



5

ILAN NAGAR – EDUNET

Kannot M.P. Shikmim – Israel

www.edunet.org.il

☎ 972 – 8 – 8573401

☎ 972 52 2290030 ☎ 972 77-4448456

אילן נגר – אדיונט

כפר הנוער החקלאי כנות ד.ג. שקמים

www.ilan-nagar.com

☎ 052-2290030 , 08-8573401

☎ 077-4448456

Email - i290030@gmail.com 📧

המסך שנפתח מראה לנו מהו "הקידוד" (Encoding) של השפה ובמקרה שלנו השפה היא "עברית ויזואלית" (Hebrew Iso-Visual) כלומר בכל עת שניתקל בעברית ויזואלית עלי לבצע היפוך !! בכל מקרה אחר לא צריך.

אם נרצה להעתיק טקסטים רגילים ולא ויזואליים הנמצאים בתוך טבלה, נשתמש גם בתכנה זו בכדי לקבל טקסט נקי ללא טבלאות וקווים מיותרים. איך עושים זאת ע"י מתן הוראה לתכנה לעבוד עתה עם עברית רגילה ! מבצעים זאת ע"י לחיצה בכפתור ימין של העכבר בחלון התכנה ובחרים "עברית רגילה" כך:



ברגע זה כל גרירה לתכנה תשאיר את העברית "ישרה" וללא פגע אבל הטקסט ידלג על טבלאות ועל כל גרפיקה קיימת במסמך.

בכדי לחזור למסך הרגיל של התכנה עליכם ללחוץ על "סגור" בכדי לקרוא מי כתב את התכנה לחצו על "אודות" ו "די להיום" סוגר את התכנה לגמרי מהמחשב שלכם.

בהצלחה !!